

アプリ
リニューアル
しました

「予防接種ナビ」
をご利用中の方は
こちらから移行操作へ



浦安市おやこ手帳



浦安市の子育てをサポートするアプリがリニューアル！
予防接種や健診の管理もこれひとつ。ダウンロードしてご登録ください！

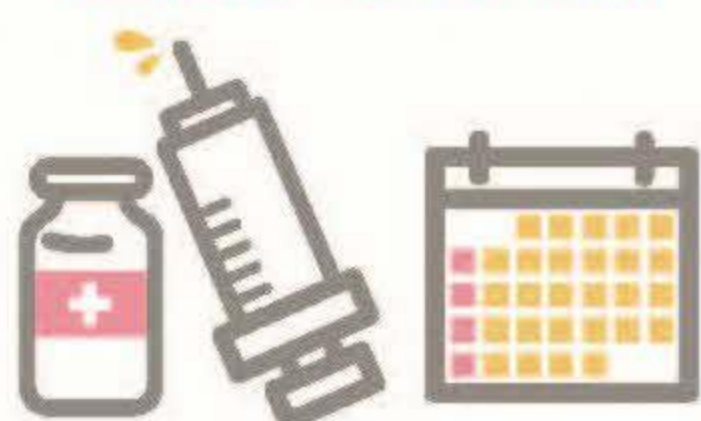
母子健康手帳
記録

母子健康手帳
の記録を
スマホで管理



予防接種

予防接種
スケジュールを
自動で作成



浦安市 おやこ手帳




トップ

family

設定

情報
ページ

地域の子育て
お役立ち情報
を掲載



予約

24時間
いつでも
予約可能

mila-e
予約

カンタン&無料で
登録できます



おやこ手帳アプリ



App Store
からダウンロード



Google Play
で手に入れよう



浦安市
健康こども部 母子保健課

〒279-0004
千葉県浦安市猫実1-2-5 浦安市健康センター内
TEL:047-381-9034



おやこ手帳アプリ 初期設定

STEP

1

アプリをダウンロード

QRコードを読み込みアプリをダウンロード



通知をオンに♪

自治体からのお知らせを配信しておりますので、アプリからの通知は許可(オン)にしてください。

※アプリをご利用の際はOSを最新バージョンに更新してください。アプリが起動しない場合は、ブラウザ版 <https://oyako-techo.jp> をご利用ください。

STEP

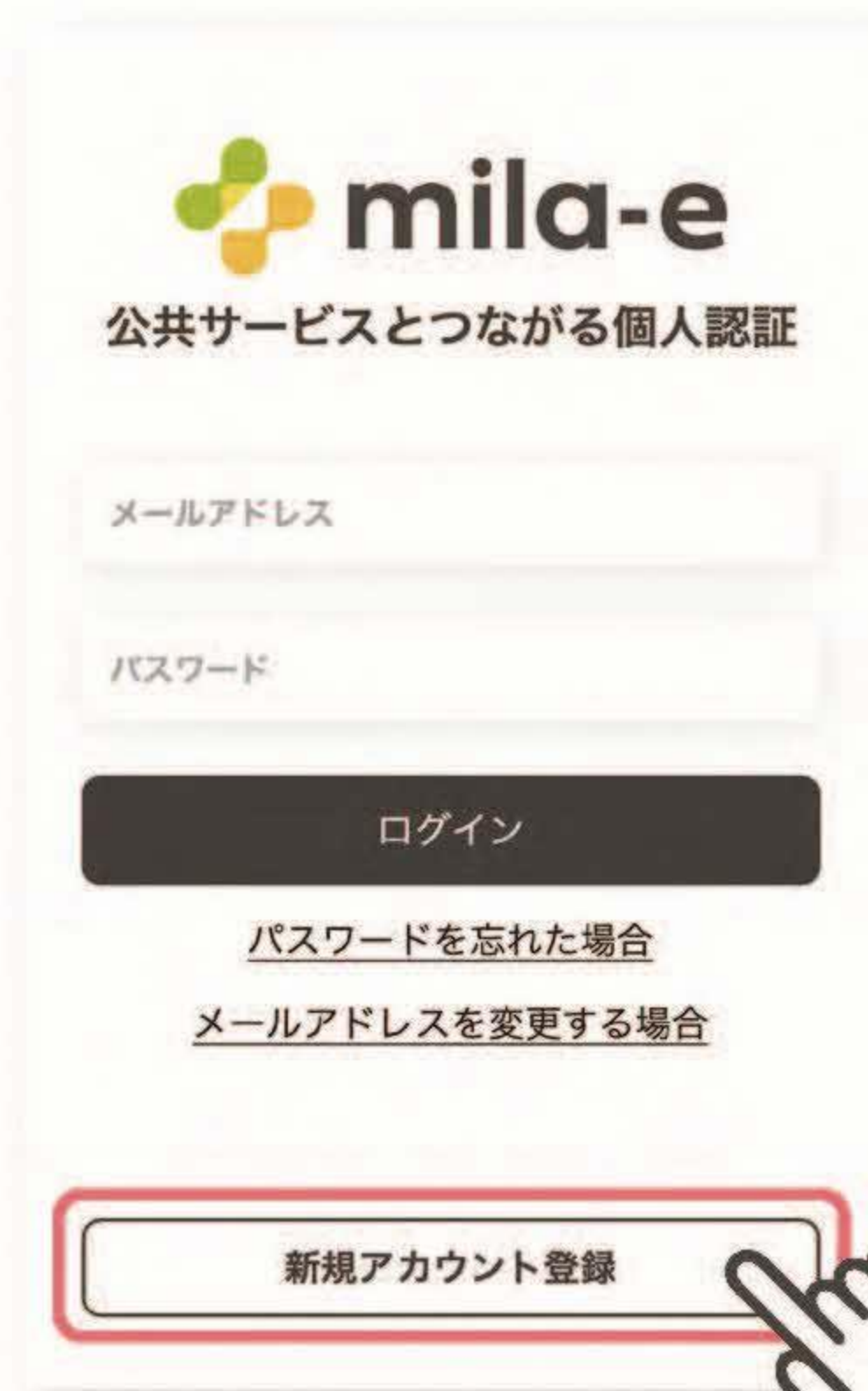
2

アカウントを作成

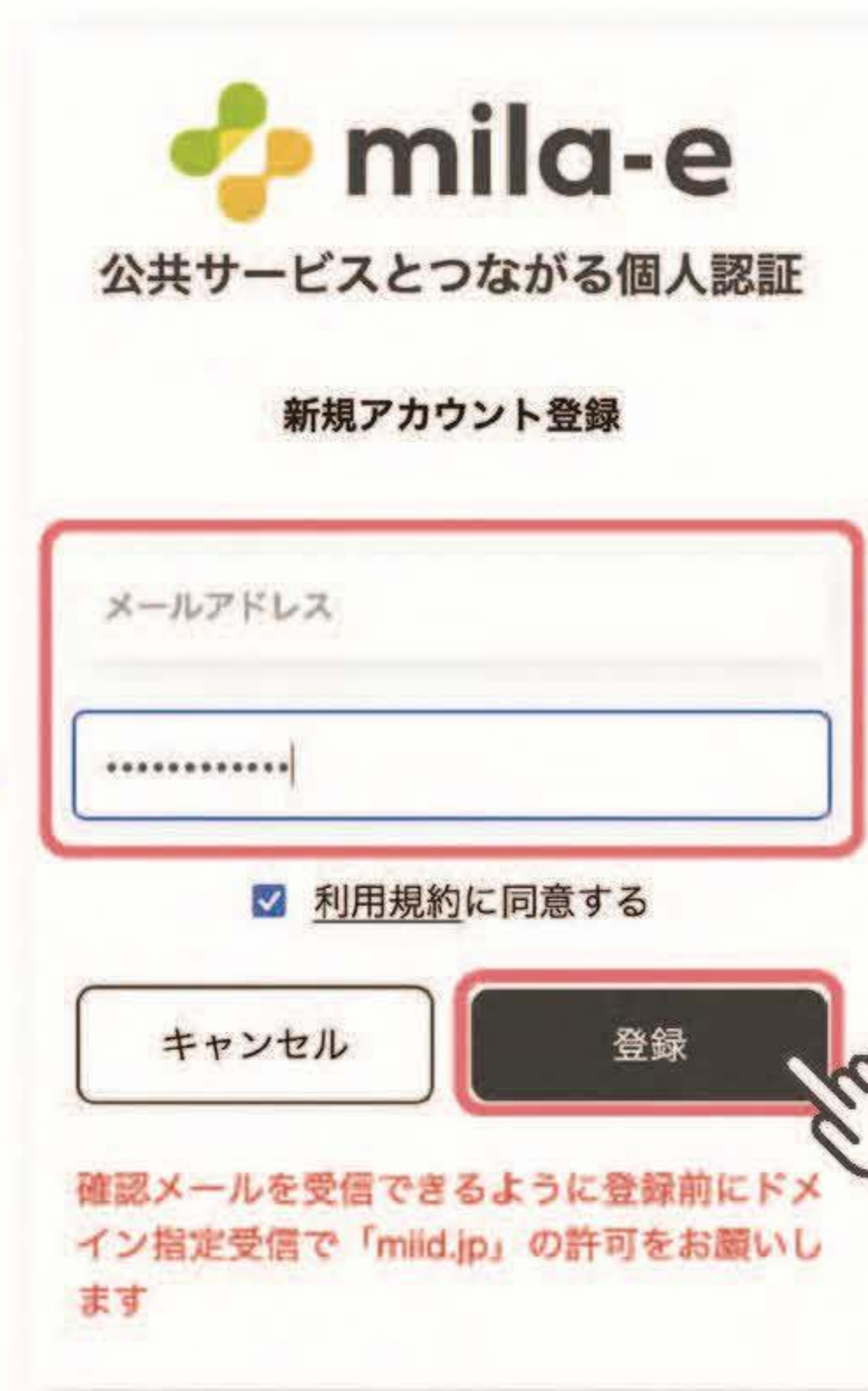
mila-eアカウントをお持ちの方は、メールアドレスとパスワードを入力してログイン。




mila-eでログインをタップ



新規アカウント登録をタップ



メールアドレスとパスワードを入力



確認メールのURLをタップ

STEP

3

おやこ手帳の利用設定

mila-eアカウントでログインし、利用規約を確認・同意し、下記手順で設定を進めてください。



家族アカウントの設定

いいえ(家族アカウントの新規登録)をタップ

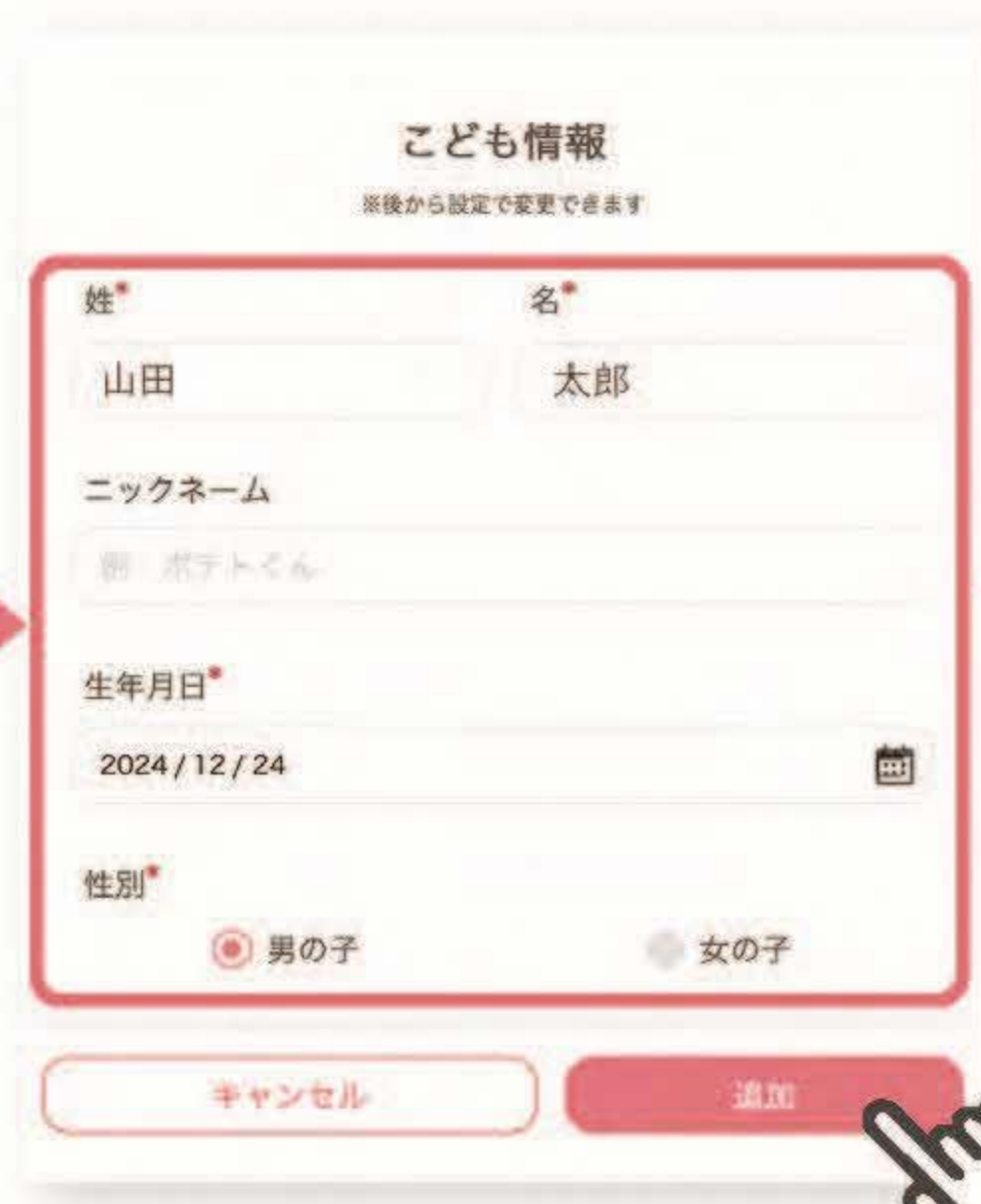
※家族招待コードをお持ちの方は「はい」を選択。



基本情報を設定

ニックネームと郵便番号を入力

※郵便番号を入力すると、お住まいの自治体の情報が表示されます。



お子さま情報を入力

お名前・生年月日・性別を入力



情報確認

設定・入力内容を確認 → 「登録する」をタップ